



Latexanar

Elf, Dark Metal (/fellowship/de4/10472) on DE4 -
Khelonaar

9545

RANG

43,222

PUNKTESTAND

BONUSGÜTER

7

KAPITEL

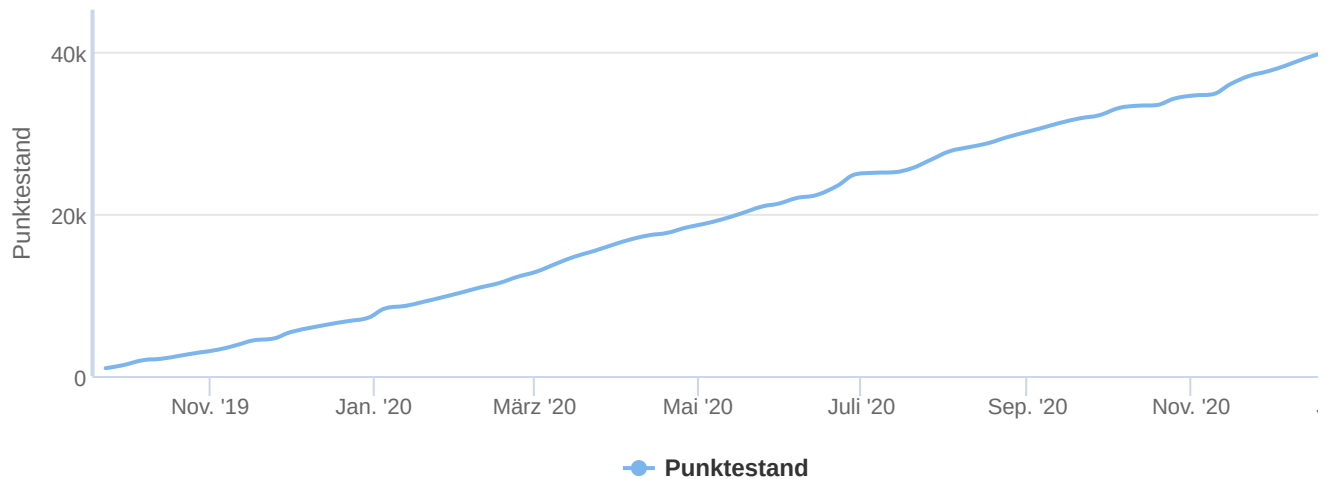
66

ERWEITERUNGEN

2073

TOURNAMENT AVERAGE

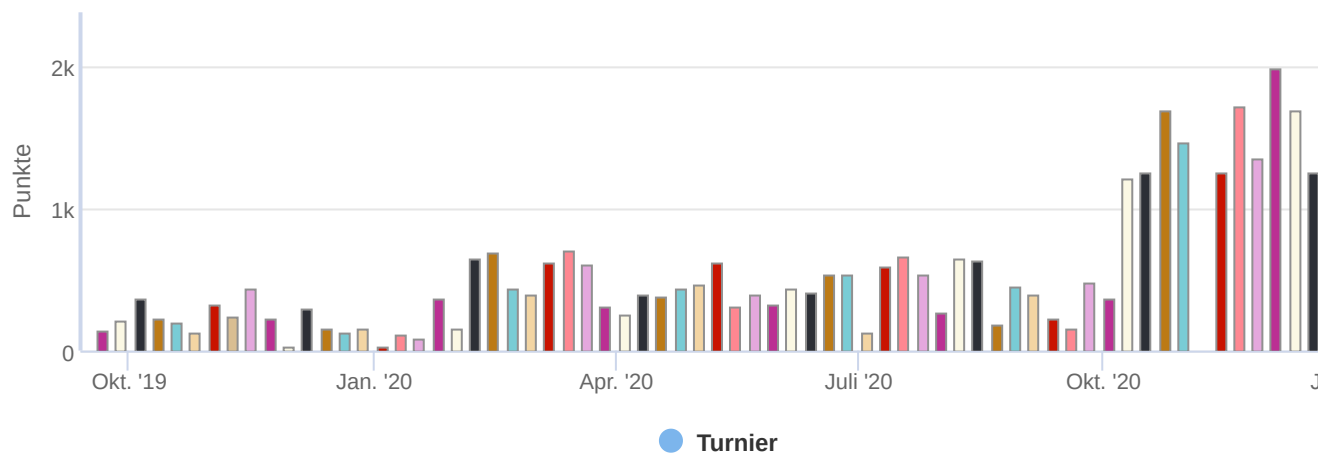
Punktestand-Historie



H

Turnier-Historie

Für Details, klicke auf eine der Säulen (pro Mitglied)




H

ELVENARCHITECT
Stadt auf ElvenArchitect ansehen.

Münz-/Vorräte-Produktion


Die Hauptspalte hier ist "Vorräte übrig" die anzeigt, ob ein Mitglied genügend Vorräte produziert, um seine Manufakturen 24/7 zu beschäftigen. Benutze die unten befindlichen Kippschalter, um den niedrigsten Kulturbonus des Spielers in die Berechnung einfließen zu lassen (das ist der Boost, den du hast, wenn du keine Nachbarschaftshilfe erhalten würdest) und/oder die Anzahl, wie oft das Mitglied Produktionen einsammelt (wie in der Güter-Tabelle angegeben). Beides zu deaktivieren ist nützlich, um zu sehen, wie viele der Vorräte für die Produktionen in den Manufakturen verbraucht werden

oder man durch einen höheren Kulturbonus erhält. Bitte beachte abschließend, dass es üblich ist, einen negativen Wert (~10% des Gesamtwertes) bei "Vorräte übrig" zu haben. Es gibt viele Wege, wie Spieler ihr Vorräte aufstocken, wie z.B. mit Nachbarschaftshilfe, Vorräte in schnelleren Intervallen produzieren (Getränke, Einfache Werkzeuge, Brot...) oder durch das Einsetzen von Verzauberte-Vorräte-Zaubern. Betrachte den negativen Wert als das, was du täglich nachholen musst, indem du eine dieser Möglichkeiten nutzt. Beachte: im Moment wird die Truppenproduktion nicht mit in die benötigten Vorräte einberechnet (nur Güter der Kategorie 1, 2 und 3) also könnte es sein, dass du mehr benötigst.

MIN K.-BONUS %	PRODUZIERT	BENÖTIGT	ÜBRIG	PRODUZIERT	BENÖTIGT
	2,080,531	643,385	1,529,231	0	64,339

Bevölkerungs-/Kultur-Details

Die unten stehende Tabelle zeigt die Bevölkerung/Kultur für jedes Mitglied an. Fahre mit der Maus über die Spaltenüberschriften, um weitere Informationen zu erhalten.

AUSBAUSTUFEN	MIN K.-BONUS %	GESAMT	ARBEITEND	VERFÜGBAR	GESAMT
28		1,309	17,448	-16,139	0

Flächennutzung

Zeigt an, wie viele Felder in der Stadt eines jeden Mitgliedes für den jeweiligen Gebäudetyp benutzt werden. Leere Felder sind Felder, die zurzeit nicht benutzt werden.

ERWEITERUNGEN	FELDER	FELDER	FELDER	FELDER	FELDER	FELDER
66	137 (8%)	111 (7%)	230 (14%)	235 (14%)	60 (4%)	224 (14%)

Gemeinschaftshistorie

GEMEINSCHAFT	DATUM
Dark Phoenix	2019-09-23
	2020-02-02
Dark Metal	2020-02-10

zuletzt aktualisiert: vor ein paar Sekunden 

Copyright © 2020 Robotion LLC. All rights reserved.

[Spenden \(/donate\)](/donate) | [Neuigkeiten \(/news\)](/news) | [Kontakt \(/contact\)](/contact) | [FAQ \(/faq\)](/faq) | [Datenschutz \(/privacy-policy\)](/privacy-policy)